

Nesodden IF

20.03.2018 10:00:52

Tlf.: 66917477

Resultat- og balanserapport

Periode

0 - 12

2017

Prosjekt Alle
Avdeling 90 - 90
Ansvar Alle
Område Alle

Dine kommentarer her
(Ctrl+E for å endre)

RESULTAT

Nesodden IF

2017

20.03.2018 10:00

Side 2 av 5

Kari

Driftsresultat

Inntekter		2017	2016
3422	LAM-MIDLER	-24 760,00	-14 657,00
3423	AKTIVITETSTILSK FRA NESODDEN KOMMUNE	-6 016,00	-5 522,00
3900	MOMSKOMPENSASJON	-4 876,00	-4 400,00
3925	GRUPPE/TRENINGS AVGIFT I ÅR	-188 375,00	-180 000,00
3999	DIVERSE INNTEKTER	-15,00	-4 684,00
Sum Inntekter		-224 042,00	-209 263,00

Varekostnad		2017	2016
4218	UTSTYR AKTIVE	10 024,00	3 052,00
4280	PREMIER/AVSLUTNINGER/BEV UTØVERE	16 351,75	229,31
Sum Varekostnad		26 375,75	3 281,31

Lønnskostnad		2017	2016
5010	FERIEPENGER	216,00	
5037	LØNN AVD. 90	64 262,50	
5038	LØNN AVD. 90 U/GRENSE FOR OPPGAVEPLIKT	33 920,00	
5400	ARBEIDSGIVERAVGIFT	13 843,77	10 338,80
5410	ARBEIDSGIVERAVGIFT AV FERIEP.	30,46	
5990	ANDRE PERSONALKOSTNADER	469,90	1 095,00
Sum Lønnskostnad		112 742,63	11 433,80

Andre driftskostnader		2017	2016
6360	RENHOLD	250,00	
6550	DRIFTSMATERIALER	364,70	800,00
6791	ADM KOSTNADER GRUPPENE	50 000,00	
6860	KURS FOR ANDRE ENN UTØVERE	5 500,00	1 350,00
6891	DIVERSE KOSTNADER	800,00	149,00
7320	REKLAME/ANNONSE KOSTNADER	2 124,00	
Sum Andre driftskostnader		59 038,70	2 299,00

Driftsresultat -25 884,92 -192 248,89

Finans og andre poster		2017	2016
8050	ANDRE RENTEINNTEKTER	-188,22	-528,17
8170	ANDRE FINANSKOSTNADER	202,63	427,75
8171	GEBYR BUYPASS	1 841,61	3 091,00
Sum Finans og andre poster		1 856,02	2 990,58

ORDINÆRT RESULTAT -24 028,90 -189 258,31

Overføringer		2017	2016
8960	OVERF. ANNEN EGENKAPITAL	24 028,90	111 412,92
Sum Overføringer		24 028,90	111 412,92

114 403,50

RESULTAT

Nesodden IF

2017

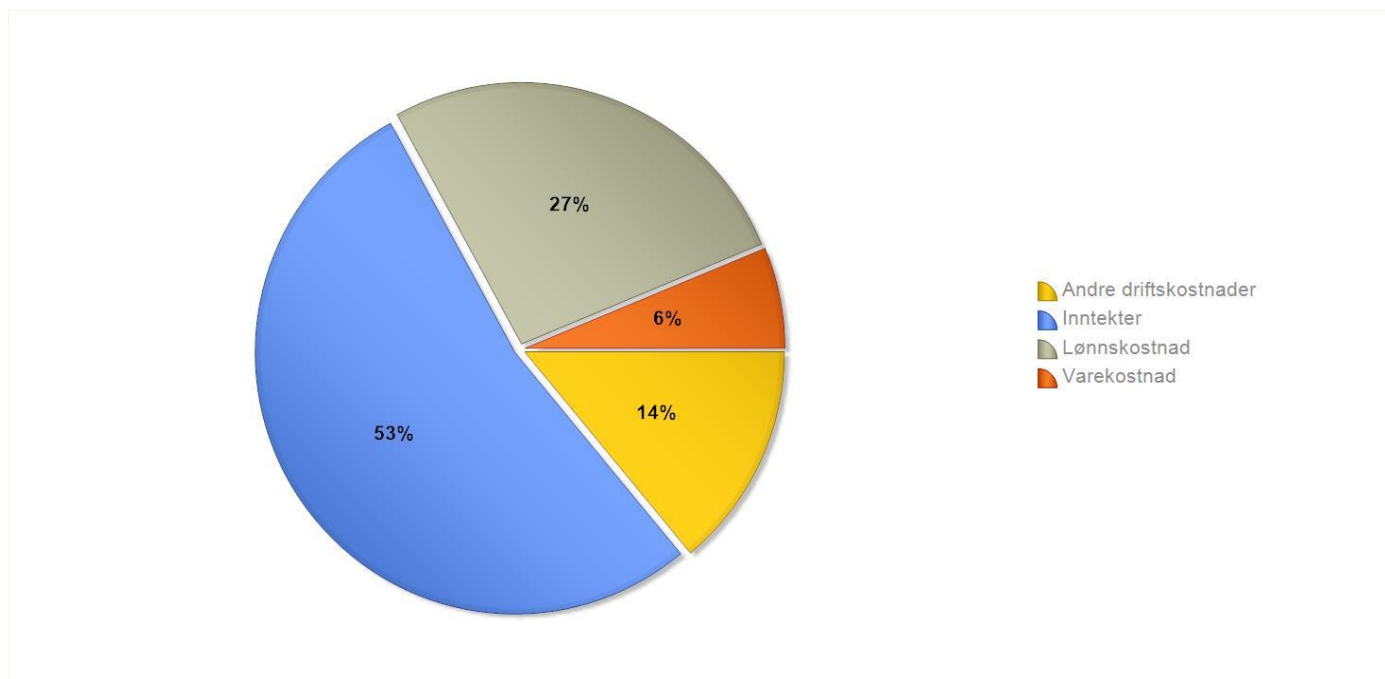
20.03.2018 10:00

Side 3 av 5

Kari

Årsresultat	0,00	-77 845,39
<i>Ikke disponert</i>	0,00	0,01
<i>Overføringer</i>	24 028,90	111 412,92

Driftsoverskudd: 0,00



BALANSE

Nesodden IF

2017

20.03.2018 10:00

Side 4 av 5

Kari

Eiendeler

Kontanter og bankinnskudd		2017	2016
1940	1603.23.82146 IDRETTSSKOLEN DRIFT	72 546,29	202 256,84
1941	1594.06.46623 IDRETTSSKOLEN SPARE	70 698,70	70 698,70
Sum Kontanter og bankinnskudd		143 244,99	272 955,54

Sum eiendeler	143 244,99	272 955,54
---------------	------------	------------

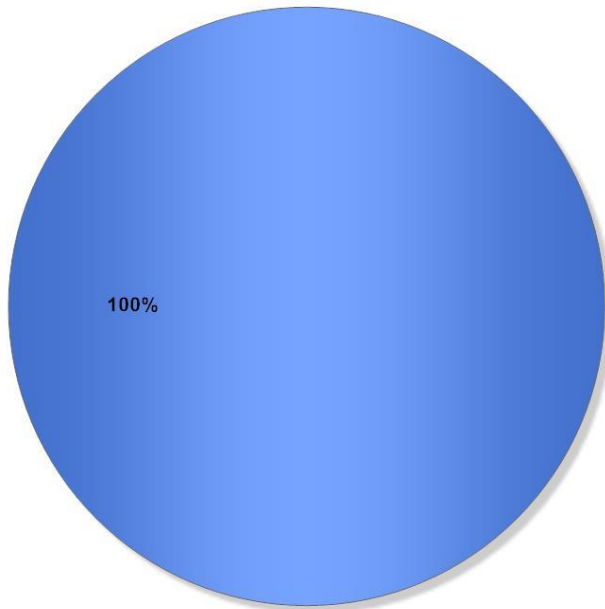
Egenkapital Og Gjeld

Egenkapital		2017	2016
2050	ANNEN EGENKAPITAL	-286 948,28	-262 919,38
	Fjorårets resultat, ikke disponert	0,01	
Sum Egenkapital		-286 948,27	-262 919,38
Leverandørgjeld		2017	2016
2425	AVREGN IDRETTSSKOLEN/HOVEDLAGET	144 348,18	-9 637,15
Sum Leverandørgjeld		144 348,18	-9 637,15
Skyldig offentlige avgifter		2017	2016
2770	SKYLDIG ARBIDSGIVERAVGIFT	0,00	0,00
2771	SKYLDIG ARBEIDSG.AVGIFT FERIEPENGER	-428,84	-398,38
Sum Skyldig offentlige avgifter		-428,84	-398,38
Andre kortsiktige gjeldsposter		2017	2016
2940	SKYLDIG FERIEPENGER	-216,50	-0,50
2994	INTERRIMSKONTO OCR-INNBETALING	0,15	-0,43
Sum Andre kortsiktige gjeldsposter		-216,35	-0,93
Sum egenkapital og gjeld		-143 245,28	-272 955,84
Sum BALANSE		-0,29	-0,30

BALANSE
Nesodden IF

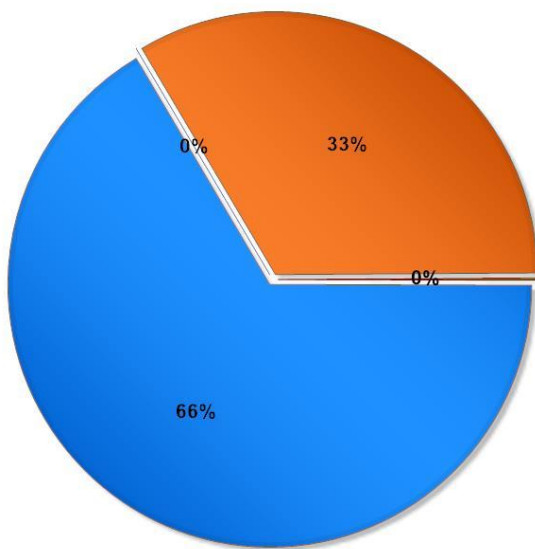
2017
20.03.2018 10:00
Side 5 av 5
Kari

Eiendeler



■ Kontanter og bankinnskudd

Gjeld og Egenkapital



■ Andre kortsiktige gjeldsposter
■ Egenkapital
■ Egenkapital, ikke disponert
■ Leverandørgjeld
■ Skyldig offentlige avgifter



