

Nesodden IF

20.03.2018 09:57:10

Tlf.: 66917477

Resultat- og balanserapport

Periode

0 - 12

2017

Prosjekt Alle
Avdeling 40 - 40
Ansvar Alle
Område Alle

Dine kommentarer her
(Ctrl+E for å endre)

RESULTAT

Nesodden IF

2017

20.03.2018 09:57

Side 2 av 6

Kari

Driftsresultat

Inntekter		2017	2016
3026	SPONSOR AVD. 40	-40 000,00	
3150	KIOSKINNTEKTER	-67 296,00	
3160	SALG DRAKTER/UTSTYR	-21 750,00	-22 310,00
3384	DELTA GERAVGIFT BASKETSKOLE	-93 150,00	-53 390,00
3389	JULEBASKET	-11 200,00	
3390	BASKETGØY	-11 000,00	
3422	LAM-MIDLER	-69 315,00	-80 881,46
3423	AKTIVITETSTILSK FRA NESODDEN KOMMUNE	-51 398,00	-40 291,00
3433	STØTTE VICTOR	-20 000,00	
3490	ANDRE TILSKUDD	-12 000,00	-78 693,00
3900	MOMSKOMPENSASJON	-36 975,00	-33 886,00
3925	GRUPPE/TRENINGS AVGIFT I ÅR	-167 700,00	-186 050,00
3926	GRUPPE/TRENINGS AVGIFT I FJØR	-1 100,00	
3930	EGENANDELER	-11 974,00	-4 100,00
3960	STØTTE ARRANGEMENT/DIV Fritt	-12 000,00	
3980	DELTA KERAVGIFT	-11 000,00	
Sum Inntekter		-637 858,00	-499 601,46

Varekostnad		2017	2016
4211	DRAKTER SPILLER/UTØVER	62 832,57	24 753,75
4218	UTSTYR AKTIVE	3 152,00	50 107,00
4229	PÅMELD/AVG STEVNE/CUP	129 861,72	122 179,39
4241	SPILLERUTVIKLING	22 900,00	19 950,00
4242	KOSTNADER BASKETSKOLE	53 280,67	11 836,75
4244	REKRUTTERING OG TRENING	2 500,00	718,75
4245	ARRANGEMENTKOST	17 312,50	8 034,17
4249	ANDRE KURS UTØVERE	1 100,00	
4250	LISENS/FORSIKRING BREDDE	380,00	3 925,00
4280	PREMIER/AVSLUTNINGER/BEV UTØVERE	9 291,20	845,00
4285	TURNERINGSUTGIFTER	2 500,00	4 218,75
4350	VAREKJØP KIOSK ARRANGEMENT	30 595,99	27 787,23
Sum Varekostnad		335 706,65	274 355,79

Lønnskostnad		2017	2016
5022	LØNN AVD. 40	70 913,20	
5023	LØNN AVD. 40 U/GRENSE FOR OPPGAVEPLIKT	96 925,00	
5360	DOMMERHONORAR	77 359,00	51 375,00
5540	HONORAR TRENERE/LEDERE IKKE OPPG.PL.		13 106,91
Sum Lønnskostnad		245 197,20	64 481,91

Andre driftskostnader		2017	2016
6303	LEIE HALLER	24 615,00	6 235,00
6360	RENHOLD	1 750,00	2 250,00
6540	INVENTAR OG UTSTYR	4 318,65	6 807,00
6791	ADM KOSTNADER GRUPPENE	43 895,00	36 000,00
6793	REFUSJON AV MEDLEMSKONTINGENT	6 000,00	
6860	KURS FOR ANDRE ENN UTØVERE	4 650,00	3 598,00
6865	DIV MØTEKOSTNADER	2 327,38	1 850,00
7140	REISEKOSTN.IKKE OPPGAVEPLIKTIG	3 752,00	1 500,00
7145	KOSTNADER VICTOR	47 237,75	
7420	GAVER FRADRAGSBERETTIGEDE	2 050,00	435,00
7790	ANDRE KOSTNADER	1 001,60	401,47

RESULTAT

Nesodden IF

2017

20.03.2018 09:57

Side 3 av 6

Kari

7830	TAP PÅ FORDRINGER	2 268,00	
Sum Andre driftskostnader		143 865,38	59 076,47

Driftsresultat 86 911,23 -101 687,29

Finans og andre poster		2017	2016
8050	ANDRE RENTEINNTEKTER	-151,97	-172,42
8170	ANDRE FINANSKOSTNADER	2 160,57	1 713,49
8171	GEBYR BUYPASS	2 734,87	3 451,00
Sum Finans og andre poster		4 743,47	4 992,07

ORDINÆRT RESULTAT 91 654,70 -96 695,22

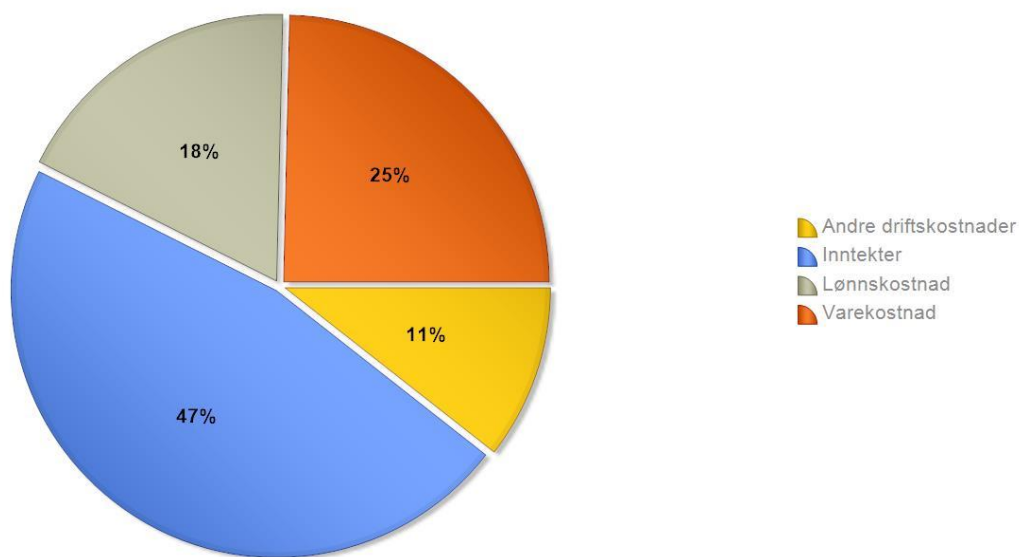
Overføringer		2017	2016
8990	UDEKKET TAP	-91 654,70	
Sum Overføringer		-91 654,70	0,00

4 992,07

Årsresultat 0,00 -96 695,22

<i>Ikke disponert</i>	0,00	0,01
<i>Overføringer</i>	-91 654,70	0,00

Driftsoverskudd: 0,00



BALANSE

Nesodden IF

2017

20.03.2018 09:57

Side 5 av 6

Kari

Eiendeler

		2017	2016
Kortsiktige fordringer			
1500	SAMLEKONTO DEBITORER		820,00
Sum Kortsiktige fordringer		0,00	820,00
Andre omløpsmidler			
1722	PERIODISERING	24 000,00	
Sum Andre omløpsmidler		24 000,00	0,00
Kontanter og bankinnskudd			
1900	KONTANTER	4 869,00	658,00
1928	1603.23.75069 BASKET	77 844,96	312 137,64
1929	1503.17.25043 BASKET LAGKASSER	33 040,07	2 035,57
Sum Kontanter og bankinnskudd		115 754,03	314 831,21

Sum eiendeler	139 754,03	315 651,21
---------------	------------	------------

Egenkapital Og Gjeld

Egenkapital		2017	2016
2050	ANNEN EGENKAPITAL	-163 839,67	-255 494,37
	Fjorårets resultat, ikke disponert	0,01	
Sum Egenkapital		-163 839,66	-255 494,37

Leverandørgjeld		2017	2016
2400	SAMLEKONTO KREDITORER	-15 314,05	-22 245,51
2415	AVREGN BASKET/HOVEDLAGET	135 605,00	-34 752,80
Sum Leverandørgjeld		120 290,95	-56 998,31

Skyldig offentlige avgifter		2017	2016
2770	SKYLDIG ARBIDSGIVERAVGIFT	0,00	0,00
2771	SKYLDIG ARBEIDSG.AVGIFT FERIEPENGER	0,00	0,00
Sum Skyldig offentlige avgifter		0,00	0,00

Andre kortsiktige gjeldsposter		2017	2016
2930	LØNN		-2 240,00
2932	INNTEKTER LAGSKASSER	-51 056,82	-2 000,00
2933	UTGIFTER LAGSKASSER	18 016,75	
2990	ANNEN KORTSIKTIG GJELD	-63 652,00	
2994	INTERRIMSKONTO OCR-INNBETALING	486,00	1 085,71
Sum Andre kortsiktige gjeldsposter		-96 206,07	-3 154,29

Sum egenkapital og gjeld	-139 754,78	-315 646,97
--------------------------	-------------	-------------

Sum BALANSE	-0,75	4,24
--------------------	--------------	-------------

BALANSE

Nesodden IF

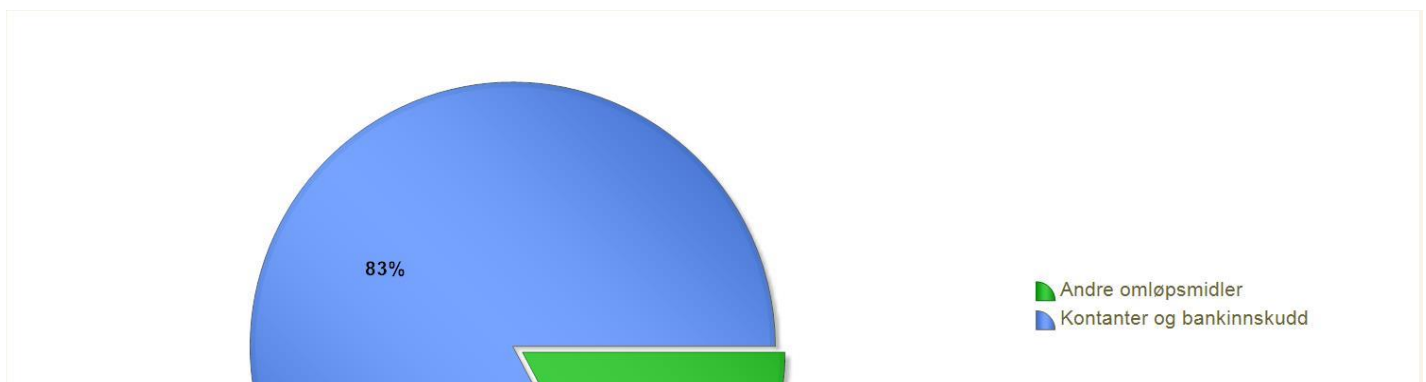
2017

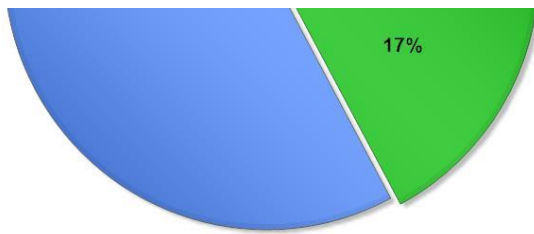
20.03.2018 09:57

Side 6 av 6

Kari

Eiendeler





Gjeld og Egenkapital

