

Nesodden IF

20.03.2018 10:03:17

Tlf.: 66917477

# Resultat- og balanserapport

**Periode**

**0 - 12**

**2017**

Prosjekt      Alle  
Avdeling     130 - 130  
Ansvar        Alle  
Område        Alle

Dine kommentarer her  
(Ctrl+E for å endre)

**unimicro**  
økonomisystemer

# RESULTAT

Nesodden IF

2017

20.03.2018 10:03

Side 2 av 6

Kari

## Driftsresultat

<b>Inntekter</b>		<b>2017</b>	<b>2016</b>
3150	KIOSKINNTEKTER	-4 386,00	-15 212,00
3160	SALG DRAKTER/UTSTYR	-17 055,00	-113 666,00
3211	KIOSKSALG O.L.	-27 054,00	
3410	SPILLEMIDLER	-30 878,00	-7 879,00
3422	LAM-MIDLER	-104 224,00	-71 116,44
3423	AKTIVITETSTILSK FRA NESODDEN KOMMUNE	-29 037,00	-27 029,00
3490	ANDRE TILSKUDD	-10 000,00	
3900	MOMSKOMPENSASJON	-50 050,00	-31 780,00
3925	GRUPPE/TRENINGS AVGIFT I ÅR	-739 008,00	-739 858,00
3950	EGENANDEL CUP/TRENING/HALLEIE OSV	-32 420,00	-32 720,00
3957	JULESHOW	-34 105,00	-13 500,00
3958	Sommertrening	-8 250,00	
3999	DIVERSE INNTEKTER	-2 073,00	-3 354,00
<b>Sum Inntekter</b>		<b>-1 088 540,00</b>	<b>-1 056 114,44</b>

<b>Varekostnad</b>		<b>2017</b>	<b>2016</b>
4211	DRAKTER SPILLER/UTØVER	25 615,00	159 160,00
4216	FORBRUKSMATERIELL AKTIVE	642,00	
4218	UTSTYR AKTIVE	310 637,50	154 266,00
4219	UTSTYR ANDRE	5 740,00	
4222	KONTINGENTER TIL FORBUND / KRETS	49 200,00	22 590,00
4229	PÅMELD/AVG STEVNE/CUP	23 070,00	26 600,00
4245	ARRANGEMENTKOST	15 854,40	7 000,00
4250	LISENS/FORSIKRING BREDDE	400,00	12 120,00
4280	PREMIER/AVSLUTNINGER/BEV UTØVERE	8 949,80	29 489,59
4281	DIV KOSTNADER AKTIVE	1 419,00	
4350	VAREKJØP KIOSK ARRANGEMENT	407,90	1 765,29
<b>Sum Varekostnad</b>		<b>441 935,60</b>	<b>412 990,88</b>

<b>Lønnskostnad</b>		<b>2017</b>	<b>2016</b>
5034	LØNN AVD. 130	0,18	
5036	LØNN AVD. 130 M/AGA	673 561,27	
5400	ARBEIDSGIVERAVGIFT	94 972,17	10 662,00
<b>Sum Lønnskostnad</b>		<b>768 533,62</b>	<b>10 662,00</b>

<b>Andre driftskostnader</b>		<b>2017</b>	<b>2016</b>
6303	LEIE HALLER	15 100,00	21 805,00
6360	RENHOLD	500,00	1 500,00
6620	REP. OG VEDLIKEH.UTSTYR	11 098,50	2 047,50
6791	ADM KOSTNADER GRUPPENE	54 310,00	45 000,00
6860	KURS FOR ANDRE ENN UTØVERE	26 660,00	22 290,00
7140	REISEKOSTN.IKKE OPPGAVEPLIKTIG	13 539,00	
7770	BANK-OG KORTGEBYRER	248,00	
7790	ANDRE KOSTNADER	4 000,00	
<b>Sum Andre driftskostnader</b>		<b>125 455,50</b>	<b>92 642,50</b>

Driftsresultat 247 384,72 -539 819,06

<b>Finans og andre poster</b>		<b>2017</b>	<b>2016</b>
8050	ANDRE RENTEINNTEKTER	-474,14	-552,88

# RESULTAT

Nesodden IF

2017

20.03.2018 10:03

Side 3 av 6

Kari

8170	ANDRE FINANSKOSTNADER	3 645,04	2 945,30
8171	GEBYR BUYPASS	6 833,85	15 244,31
<b>Sum Finans og andre poster</b>		<b>10 004,75</b>	<b>17 636,73</b>

---

<b>ORDINÆRT RESULTAT</b>	<b>257 389,47</b>	<b>-522 182,33</b>
--------------------------	-------------------	--------------------

<b>Overføringer</b>	<b>2017</b>	<b>2016</b>
8990 UDEKKET TAP	-257 389,47	
<b>Sum Overføringer</b>	<b>-257 389,47</b>	<b>0,00</b>

17 636,73

---

<b>Årsresultat</b>	<b>0,00</b>	<b>-522 182,33</b>
--------------------	-------------	--------------------

<i>Ikke disponert</i>	<i>0,00</i>	<i>0,01</i>
-----------------------	-------------	-------------

<i>Overføringer</i>	<i>-257 389,47</i>	<i>0,00</i>
---------------------	--------------------	-------------

# RESULTAT

Nesodden IF

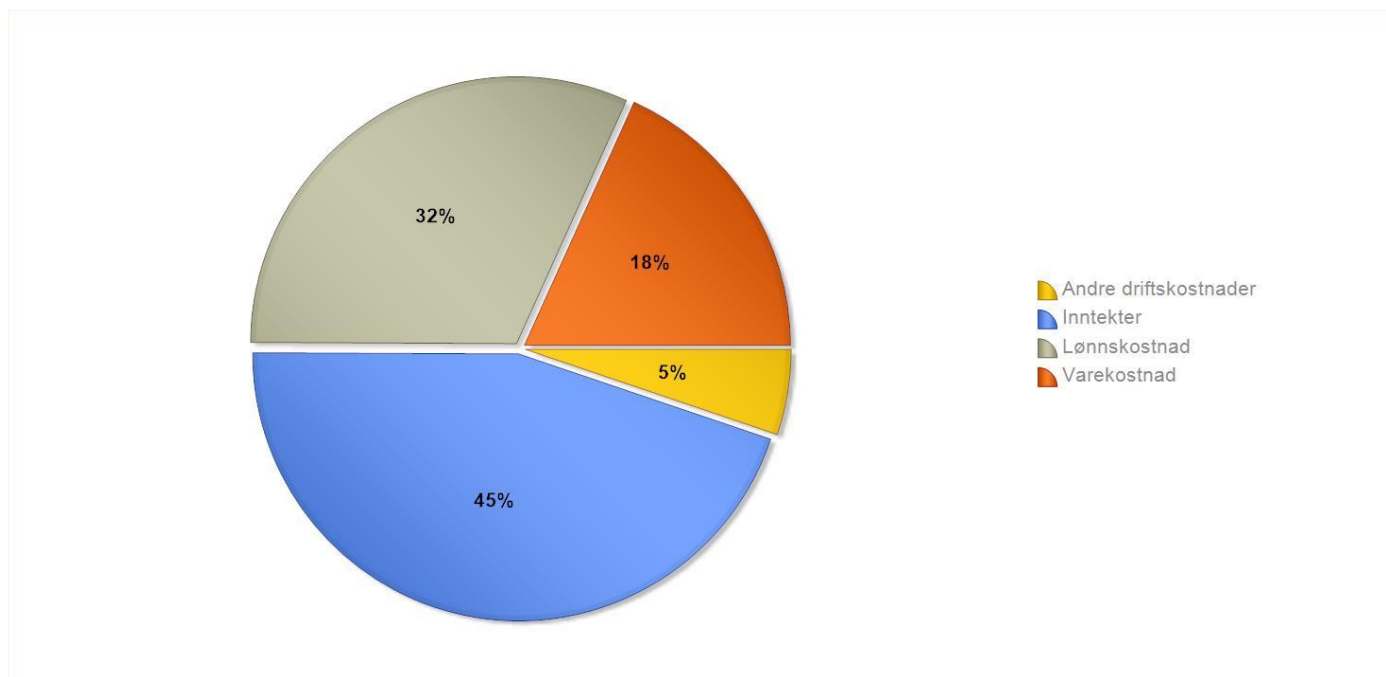
2017

20.03.2018 10:03

Side 4 av 6

Kari

Driftsoverskudd: 0,00



# BALANSE

Nesodden IF

2017

20.03.2018 10:03

Side 5 av 6

Kari

## Eiendeler

Anleggsmidler		2017	2016
1255	TRAMPOLINE	1,00	1,00
<b>Sum Anleggsmidler</b>		<b>1,00</b>	<b>1,00</b>
Kontanter og bankinnskudd		2017	2016
1948	1503.23.75461 TURN	190 799,49	509 098,74
<b>Sum Kontanter og bankinnskudd</b>		<b>190 799,49</b>	<b>509 098,74</b>
<b>Sum eiendeler</b>		<b>190 800,49</b>	<b>509 099,74</b>

## Egenkapital Og Gjeld

<b>Egenkapital</b>		<b>2017</b>	<b>2016</b>
2050	ANNEN EGENKAPITAL	-195 631,54	-453 021,01
	Fjorårets resultat, ikke disponert	0,01	
<b>Sum Egenkapital</b>		<b>-195 631,53</b>	<b>-453 021,01</b>
<b>Leverandørgjeld</b>		<b>2017</b>	<b>2016</b>
2400	SAMLEKONTO KREDITORER	-7 680,00	-8 950,00
2433	AVREGN TURN/HOVEDLAGET	12 513,17	-42 989,99
<b>Sum Leverandørgjeld</b>		<b>4 833,17</b>	<b>-51 939,99</b>
<b>Andre kortsiktige gjeldsposter</b>		<b>2017</b>	<b>2016</b>
2600	FORSKUDDSTREKK		-4 000,01
<b>Sum Andre kortsiktige gjeldsposter</b>		<b>0,00</b>	<b>-4 000,01</b>
<b>Skyldig offentlige avgifter</b>		<b>2017</b>	<b>2016</b>
2770	SKYLDIG ARBIDSGIVERAVGIFT	-0,35	-137,00
2771	SKYLDIG ARBEIDSG.AVGIFT FERIEPENGER	0,40	0,40
<b>Sum Skyldig offentlige avgifter</b>		<b>0,05</b>	<b>-136,60</b>
<b>Andre kortsiktige gjeldsposter</b>		<b>2017</b>	<b>2016</b>
2940	SKYLDIG FERIEPENGER	-1,75	-1,75
2994	INTERRIMSKONTO OCR-INNBETALING		0,04
<b>Sum Andre kortsiktige gjeldsposter</b>		<b>-1,75</b>	<b>-1,71</b>
<b>Sum egenkapital og gjeld</b>		<b>-190 800,06</b>	<b>-509 099,32</b>
<b>Sum BALANSE</b>		<b>0,43</b>	<b>0,42</b>

## BALANSE

Nesodden IF

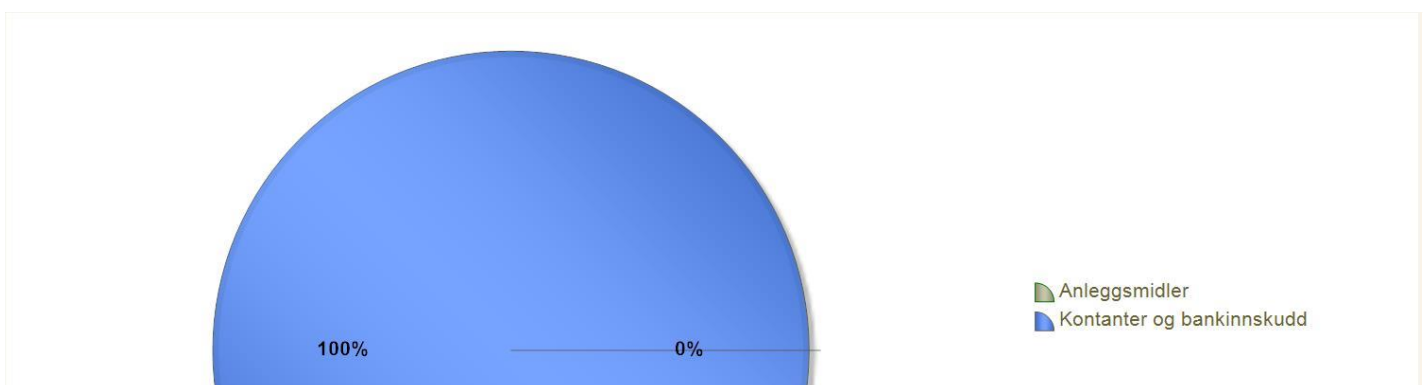
2017


20.03.2018 10:03

Side 6 av 6

Kari

### Eiendeler





### Gjeld og Egenkapital

