

Nesodden IF

20.03.2018 10:02:06

Tlf.: 66917477

# Resultat- og balanserapport

**Periode**

**0 - 12**

**2017**

Prosjekt      Alle  
Avdeling     110 - 110  
Ansvar        Alle  
Område        Alle

Dine kommentarer her  
(Ctrl+E for å endre)

**unimicro**  
økonomisystemer

# RESULTAT

Nesodden IF

2017

20.03.2018 10:02

Side 2 av 6

Kari

## Driftsresultat

Inntekter		2017	2016
3025	SPONSOR AVD. 10 TIL GRUPPER	-44 500,00	
3032	SPONSOR AVD. 110	-56 000,00	
3121	AVREGNING SPONSOR GRUPPER	-55 503,00	-69 589,60
3150	KIOSKINNTEKTER	-43 648,00	-46 300,00
3160	SALG DRAKTER/UTSTYR	-1 950,00	-12 300,00
3422	LAM-MIDLER	-48 571,00	-55 716,12
3423	AKTIVITETSTILSK FRA NESODDEN KOMMUNE	-14 054,00	-13 965,00
3490	ANDRE TILSKUDD	-10 000,00	
3900	MOMSKOMPENSASJON	-40 887,00	-32 622,00
3925	GRUPPE/TRENINGS AVGIFT I ÅR	-59 750,00	-98 450,00
3930	EGENANDELER	-6 500,00	-15 170,00
3978	DELTAKERAVGIFT TORSBY	-36 800,00	-28 500,00
3979	NORDSETER SKISAMLING	-129 130,00	-128 688,00
3980	DELTAKERAVGIFT	-146 860,30	-161 093,50
3999	DIVERSE INNTEKTER	-1 691,00	-360,40
<b>Sum Inntekter</b>		<b>-695 844,30</b>	<b>-662 754,62</b>

Varekostnad		2017	2016
4218	UTSTYR AKTIVE	18 150,00	12 174,40
4222	KONTINGENTER TIL FORBUND / KRETS	3 000,00	3 500,00
4229	PÅMELD/AVG STEVNE/CUP	52 485,00	52 490,00
4245	ARRANGEMENTKOST	9 843,30	13 476,80
4280	PREMIER/AVSLUTNINGER/BEV UTØVERE	42 031,25	18 341,13
4282	DELTAKERKOSTNADER NC/UM/NM/HL	31 424,58	25 571,00
4284	KOSTNADER TORSBY	155,46	
4286	EGENANDEL TORSBY	36 800,00	
4287	SKIKURS	33 450,00	
4288	KOSTNADER NORDSETER	120 203,56	147 154,35
4290	KOSTNADER GRUPPE 2000 OG ELDRE	8 024,00	16 734,00
4291	KOSTNADER GRUPPE 2001-2002	-510,00	3 201,00
4292	KOSTNADER GRUPPE 2003	-3 072,10	21 785,21
4293	KOSTNADER GRUPPE 2004	17 450,00	
4294	KOSTNADER GRUPPE 2005	12 511,53	24 270,18
4295	KOSTNADER GRUPPE 2006	6 126,00	25 632,60
4296	KOSTNADER GRUPPE 2007	8 575,50	
4297	KOSTNADER GRUPPE 2008	3 543,50	406,00
4350	VAREKJØP KIOSK ARRANGEMENT	15 082,49	20 209,64
4482	DATA / TIDTAKERUTSTYR	16 483,75	12 162,50
4514	KOSTNADER VEDR BARTERAVTALE	19 693,53	
4516	REFUSJON EMITBRIKKER	2 287,01	1 344,50
<b>Sum Varekostnad</b>		<b>453 738,36</b>	<b>398 453,31</b>

Lønnskostnad		2017	2016
5033	LØNN AVD. 110 U/GRENSE FOR OPPGAVEPLIKT	30 000,00	
<b>Sum Lønnskostnad</b>		<b>30 000,00</b>	<b>0,00</b>

Andre driftskostnader		2017	2016
6360	RENHOLD	6 250,00	6 000,00
6460	SOSIALE SAMMENKOMSTER	483,79	386,45
6620	REP. OG VEDLIKEH.UTSTYR	14 313,00	
6791	ADM KOSTNADER GRUPPENE	42 159,00	24 000,00
6850	NÆRSAMLING	7 500,45	10 674,20
6860	KURS FOR ANDRE ENN UTØVERE	6 000,00	18 551,72
7320	REKLAME/ANNONSE KOSTNADER	2 545,00	6 182,40
7420	GAVER FRADRAGSBERETTIGEDE	5 205,70	3 393,60

# RESULTAT

Nesodden IF

2017

20.03.2018 10:02

Side 3 av 6

Kari

7710	STYRE-OG BEDRIFTSFORSAMLINGSM.	6 199,40	5 801,95
<b>Sum Andre driftskostnader</b>		<b>90 656,34</b>	<b>74 990,32</b>

Driftsresultat -121 449,60 -189 310,99

## Finans og andre poster

		2017	2016
8050	ANDRE RENTEINNTEKTER	-8 652,59	-8 240,95
8170	ANDRE FINANSKOSTNADER	2 171,04	3 478,68
8171	GEBYR BUYPASS	1 427,00	69,04
<b>Sum Finans og andre poster</b>		<b>-5 054,55</b>	<b>-4 693,23</b>

## ORDINÆRT RESULTAT

-126 504,15 -194 004,22

## Overføringer

		2017	2016
8960	OVERF. ANNEN EGENKAPITAL	126 504,15	
<b>Sum Overføringer</b>		<b>126 504,15</b>	<b>0,00</b>

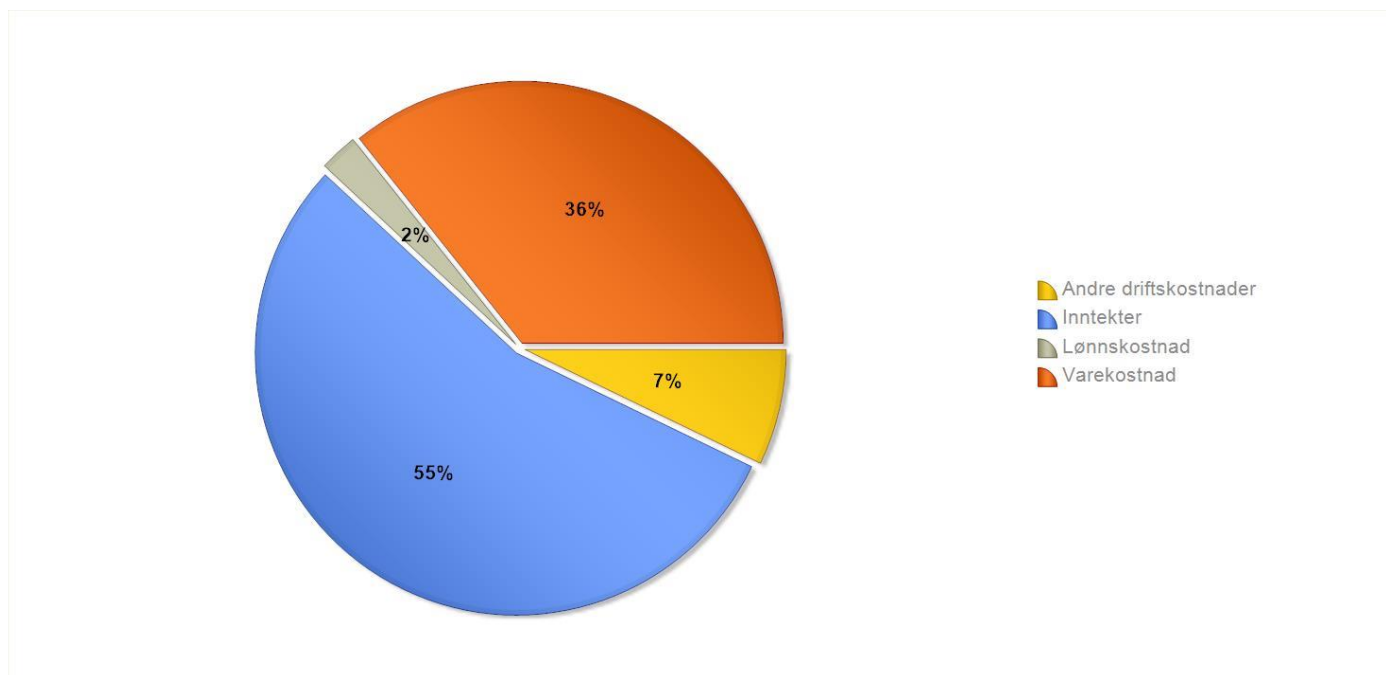
-4 693,23

**Årsresultat 0,00 -194 004,22**

*Ikke disponert 0,00 0,01*

*Overføringer 126 504,15 0,00*

Driftsoverskudd: 0,00



Eiendeler

	2017	2016
<b>Anleggsmidler</b>		
1254 SNØPRODUKSJONMASKIN	1,00	1,00
<b>Sum Anleggsmidler</b>	<b>1,00</b>	<b>1,00</b>
<b>Kortsiktige fordringer</b>		
1500 SAMLEKONTO DEBITORER	55 625,00	11 250,00
<b>Sum Kortsiktige fordringer</b>	<b>55 625,00</b>	<b>11 250,00</b>
<b>Kontanter og bankinnskudd</b>		
	<b>2017</b>	<b>2016</b>

1900	KONTANTER	3 795,00	4 440,00
1942	1603.23.81220 SKI DRIFT	32 233,79	388 078,34
1944	1603.23.60061 SKI SPARE 2	1 822 839,51	1 314 401,51
<b>Sum Kontanter og bankinnskudd</b>		<b>1 858 868,30</b>	<b>1 706 919,85</b>

Sum eiendeler 1 914 494,30 1 718 170,85

## Egenkapital Og Gjeld

<b>Egenkapital</b>		<b>2017</b>	<b>2016</b>
2050	ANNEN EGENKAPITAL	-2 075 030,15	-1 948 526,00
	Årets resultat, ikke disponert	0,00	
	Fjorårets resultat, ikke disponert	0,01	
<b>Sum Egenkapital</b>		<b>-2 075 030,14</b>	<b>-1 948 526,00</b>

<b>Leverandørgjeld</b>		<b>2017</b>	<b>2016</b>
2400	SAMLEKONTO KREDITORER	-7 888,50	-27 002,00
2429	AVREGN SKI/HOVEDLAGET	164 727,48	256 336,00
<b>Sum Leverandørgjeld</b>		<b>156 838,98</b>	<b>229 334,00</b>

<b>Skyldig offentlige avgifter</b>		<b>2017</b>	<b>2016</b>
2710	Fradrag for inngående mva (høys sats)	0,00	
2771	SKYLDIG ARBEIDSG.AVGIFT FERIEPENGER	0,00	0,00
<b>Sum Skyldig offentlige avgifter</b>		<b>0,00</b>	<b>0,00</b>

<b>Andre kortsiktige gjeldsposter</b>		<b>2017</b>	<b>2016</b>
2994	INTERRIMSKONTO OCR-INNBETALING	3 697,10	1 021,38
<b>Sum Andre kortsiktige gjeldsposter</b>		<b>3 697,10</b>	<b>1 021,38</b>

Sum egenkapital og gjeld -1 914 494,06 -1 718 170,61

**Sum BALANSE** 0,25 0,24

## BALANSE

Nesodden IF

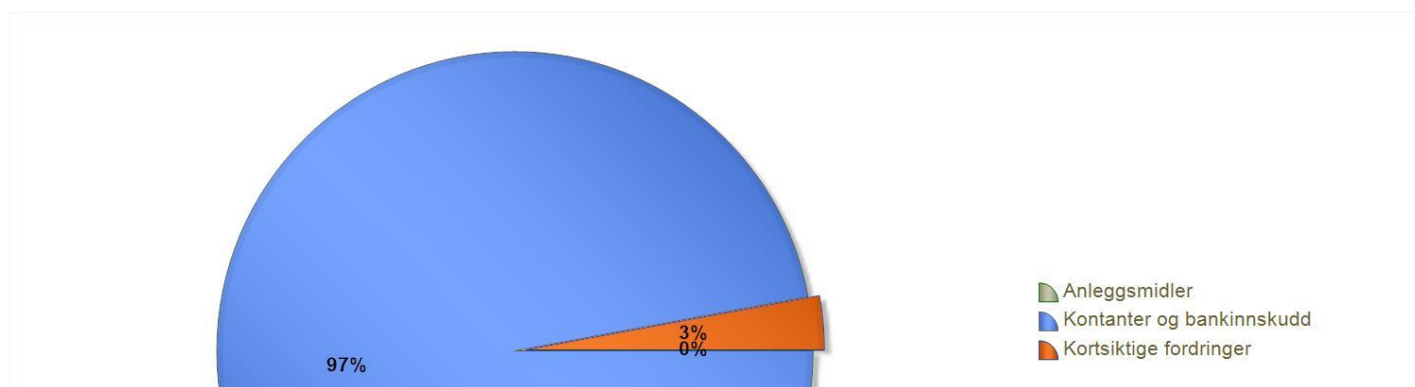
2017


20.03.2018 10:02

Side 6 av 6

Kari

### Eiendeler





### Gjeld og Egenkapital

